



Финансовый отдел Жабинковского райисполкома

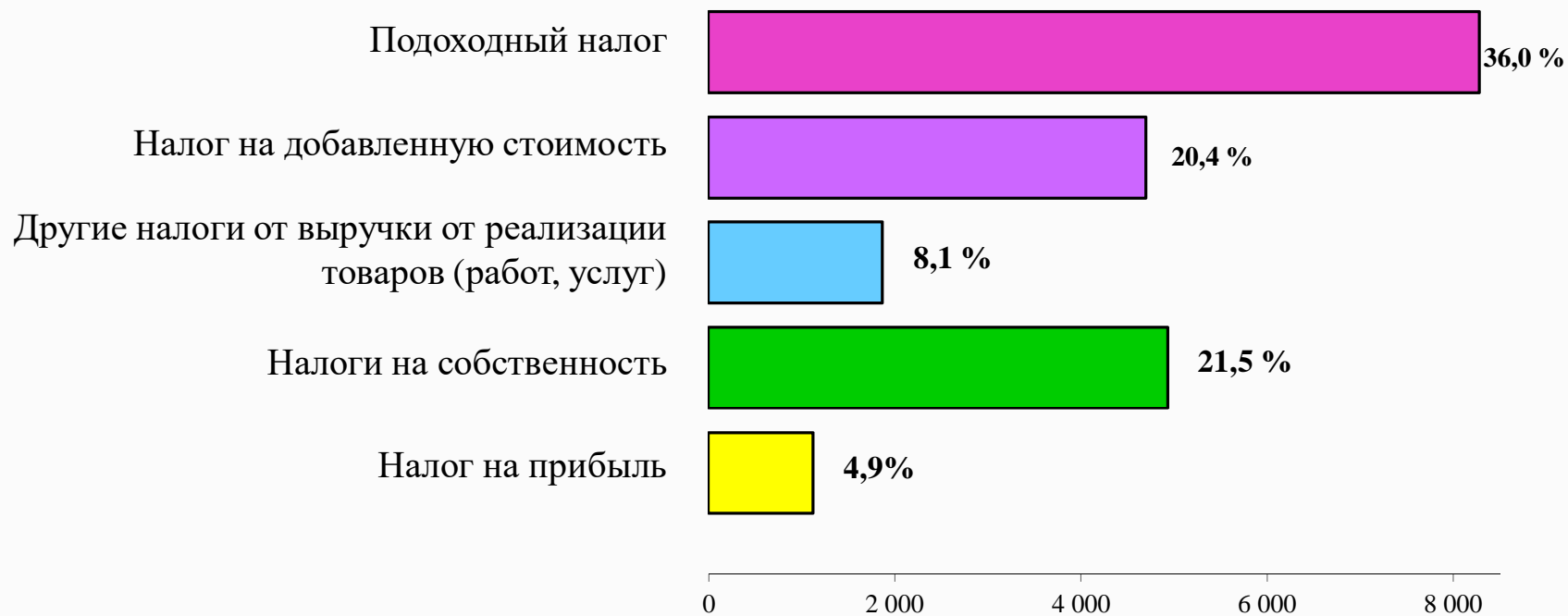
Об итогах исполнения бюджета Жабинковского района за 2020 год



Наименование доходного источника	Первоначально утвержденный план на 2020 год	Уточненный план на 2020 год	Исполнено за 2020 год	% исполнения к первоначально утвержденному плану
Всего доходов	40 527,5	39 682,3	39 982,8	98,7
Собственные доходы	22 338,5	22 682,7	22 983,5	102,9
Налоговые доходы, в том числе	20 295,6	20 966,2	21 225,7	104,6
<i>НДС</i>	<i>4 690,5</i>	<i>4 690,5</i>	<i>4 695,6</i>	<i>100,1</i>
<i>Подоходный налог</i>	<i>7 772,4</i>	<i>8 069,0</i>	<i>8 279,2</i>	<i>106,5</i>
<i>Земельный налог</i>	<i>925,6</i>	<i>932,1</i>	<i>936,3</i>	<i>101,2</i>
<i>Налог на недвижимость</i>	<i>4 250,4</i>	<i>3 988,3</i>	<i>3 996,4</i>	<i>94,0</i>
Неналоговые доходы	2 042,8	1 716,5	1 757,8	86,0
Безвозмездные поступления, в том числе	18 189,0	16 999,6	16 999,3	93,5
Дотация	17 938,9	16 556,7	16 556,7	



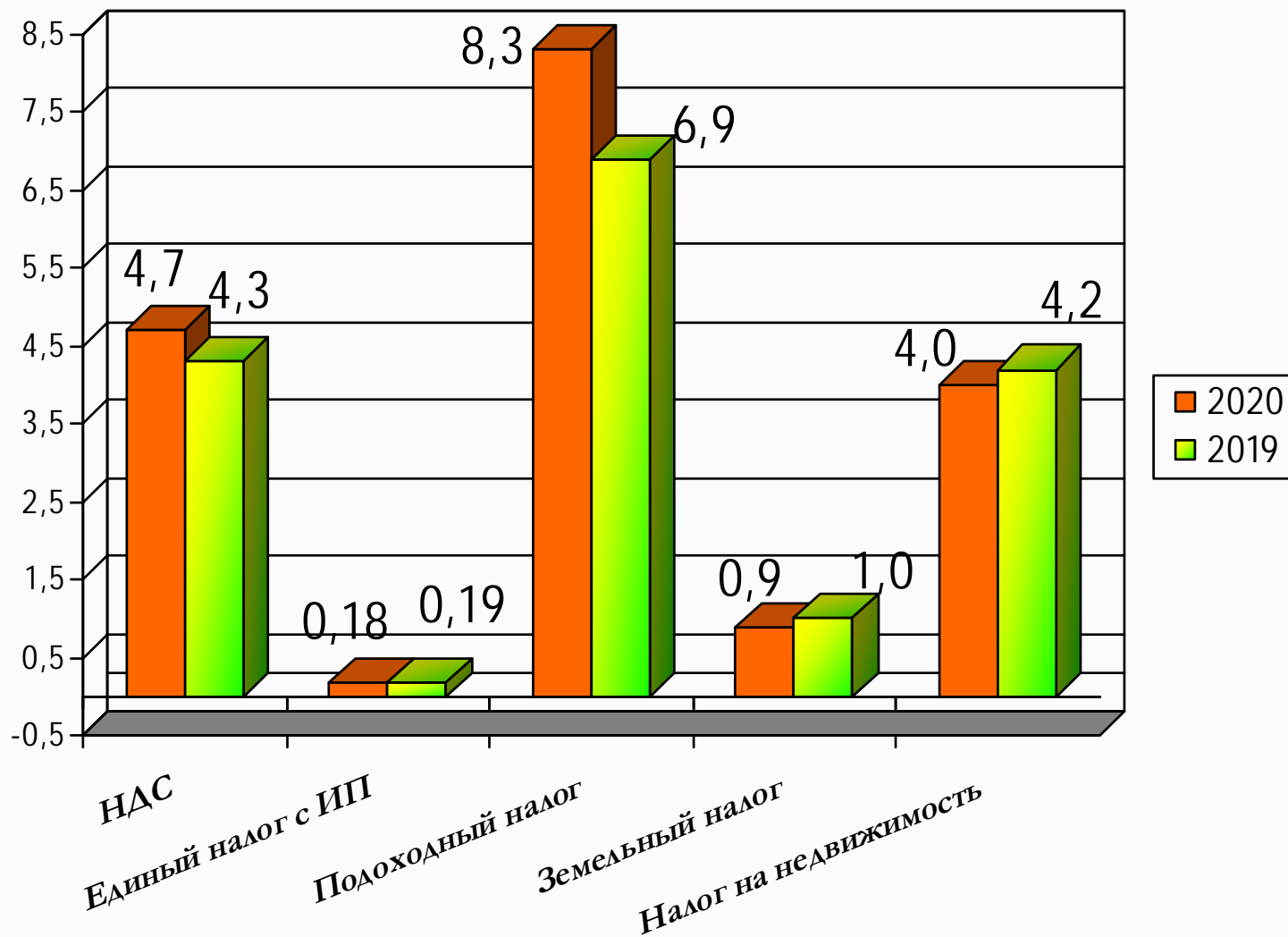
Структура собственных доходов за 2020 год





Динамика основных доходов бюджета района за 2020 год

млн.рублей





Наименование доходного источника	Исполнено за 2019 год	Исполнено за 2020 год	Прирост	Темп роста, %
Дивиденды на доли (акции)	253,0	338,2	85,3	133,7
Проценты банка	48,6	90,3	41,7	185,9
Компенсации затрат государства, в том числе	865,9	699,3	-166,6	80,8
Плата за питание детей	380,8	335,2	-45,6	88,0
Доходы, поступающие в возмещение расходов на коммунальные услуги	302,7	215,7	-87,0	71,3
Аренда земельных участков	237,3	145,0	-92,3	61,1
Аренда имущества	37,8	38,9	1,1	103,0
Продажа земельных участков	201,3	92,9	-108,4	46,1
Продажа имущества	28,2	-	-28,2	-
Неналоговые доходы всего	2 056,9	1 757,7	-213,4	89,2



Наименование расходов	Исполнено за 2019 год (тыс. рублей)	Исполнено за 2020 год (тыс. рублей)	Темп роста (%)	Среднеобластной темп роста (%)
<i>Зарплата и отчисления</i>	19 089,2	22 633,7	118,7	119,9
<i>Продукты питания</i>	1 035,0	930,0	89,8	88,3
<i>Медикаменты</i>	731,2	997,9	136,5	138,1
<i>Коммунальные услуги</i>	2 501,7	2 705,6	108,1	107,4
<i>Субсидии на ЖКУ и транспорт</i>	4 629,4	3 585,5	77,5	102,4
<i>Текущие трансферты населению</i>	1 142,8	1 331,6	116,5	106,8
<i>Капитальное строительство</i>	1 177,2	1 068,1	90,7	94,4
<i>ИТОГО расходов</i>	35 666,9	39 416,6	105,1	108,4



Расходы бюджета по отраслям социальной сферы

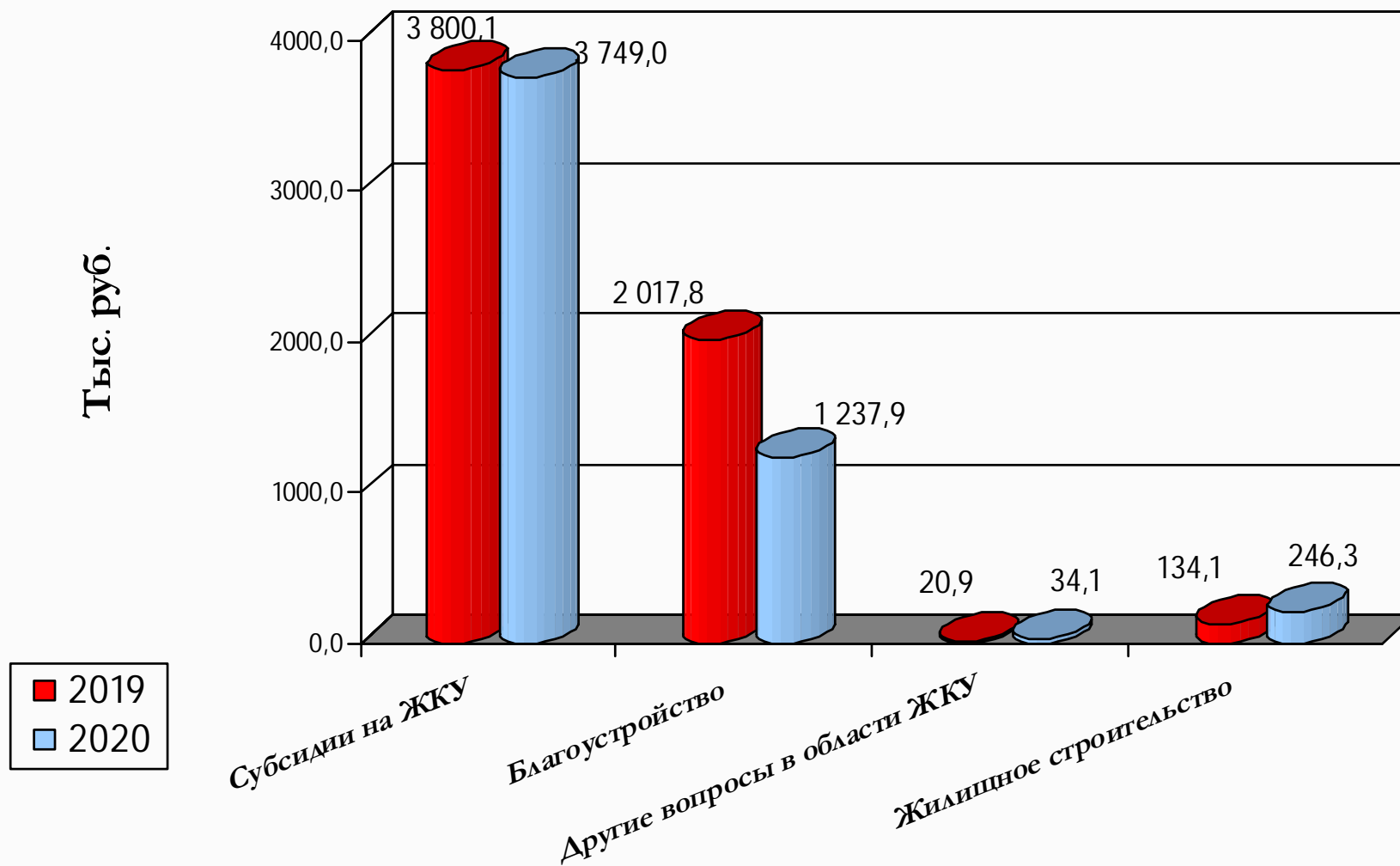


**Доходы от внебюджетной деятельности учреждений
непроизводственной сферы района за 2020 год**

Наименование отрасли	Внебюджетные доходы за 2019 год (тыс. рублей)	Внебюджетные доходы за 2020 год (тыс. рублей)	Темп роста (%)
ЗДРАВООХРАНЕНИЕ	339,9	345,1	101,5
КУЛЬТУРА	93,1	58,6	62,9
ФИЗКУЛЬТУРА	108,0	92,1	85,3
ОБРАЗОВАНИЕ	64,5	48,4	75,0
СОЦИАЛЬНАЯ ПОЛИТИКА	66,5	70,6	106,1
ИТОГО По непроизводственной сфере:	672,0	614,8	91,5



Расходы на ЖКХ и жилищное строительство в 2020 году



**Расходы на благоустройство населенных пунктов в 2020 году (в тыс.руб.)**

Наименование расходов	Исполнено в 2019 году	Исполнено в 2020 году	Темп роста, %
Расходы на поддержание и восстановление санитарного и технического состояния придомовых территорий	4,6	81,0	17,6 р.
Расходы по содержанию и ремонту объектов благоустройства	575,2	444,8	89,5
Расходы по содержанию и ремонту улично-дорожной сети	481,8	293,1	102,8
Расходы по уличному освещению, из них	333,1	381,9	100,4
Сельские исполкомы:			
Жабинковский	13,4	15,7	117,2
Кривлянский	15,1	16,8	111,3
Ленинский	17,2	20,4	118,4
Озятский	8,2	8,5	102,9
Ракитницкий	20,5	22,8	111,6
Степанковский	9,1	10,7	117,6
Хмелевский	11,9	12,9	108,6
Жабинковское ЖКХ	237,7	274,0	115,3